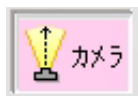


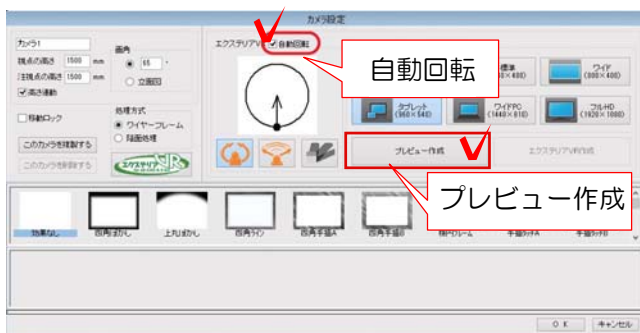
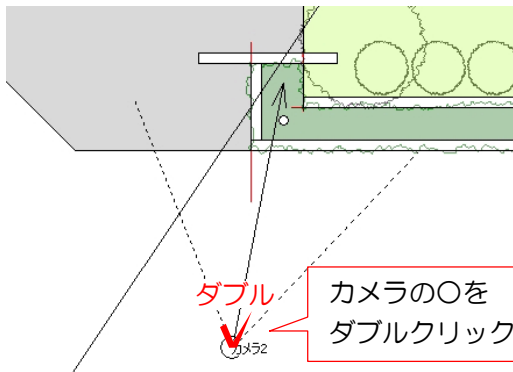
# 【新機能】 エクステリアVR 自動で回るVRショーウィンドウ



VRが自動で回るVR『ショーウィンドウ』に進化しました。展示場・ホームページで自動で回すことができます。



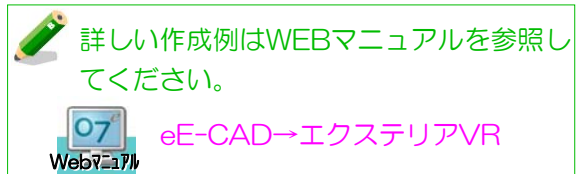
レイヤは「カメラ」



## ① VRを作成

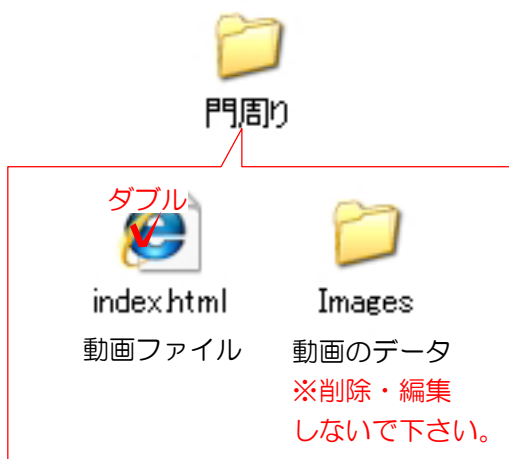
①-1カメラレイヤで、VRを作成したい視点のカメラのOをダブルクリックします

②自動回転に✓を入れてプレビュー作成を選択します。

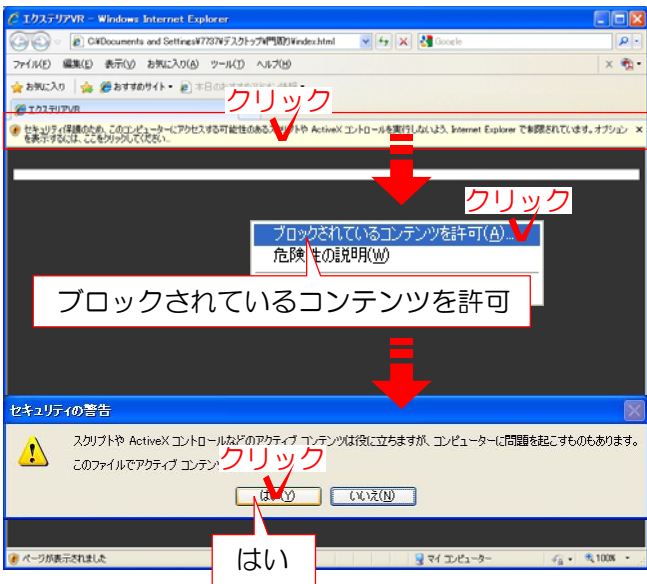



## ② VR閲覧方法

指定した保存先にフォルダができます。



②-1：作成されたフォルダ内の「index」をダブルクリックすると、VRが表示されません。



 画面にVRが表示されず、警告メッセージなどが表示された場合は、クリックして許可してください。

左図は一例です。



②-2 ▶ を選択すると自動的に回転します  
 || を選択すると停止します。

※ ▶ を選択せずに画面をドラッグすると従来通りマウスで回す事ができます。

