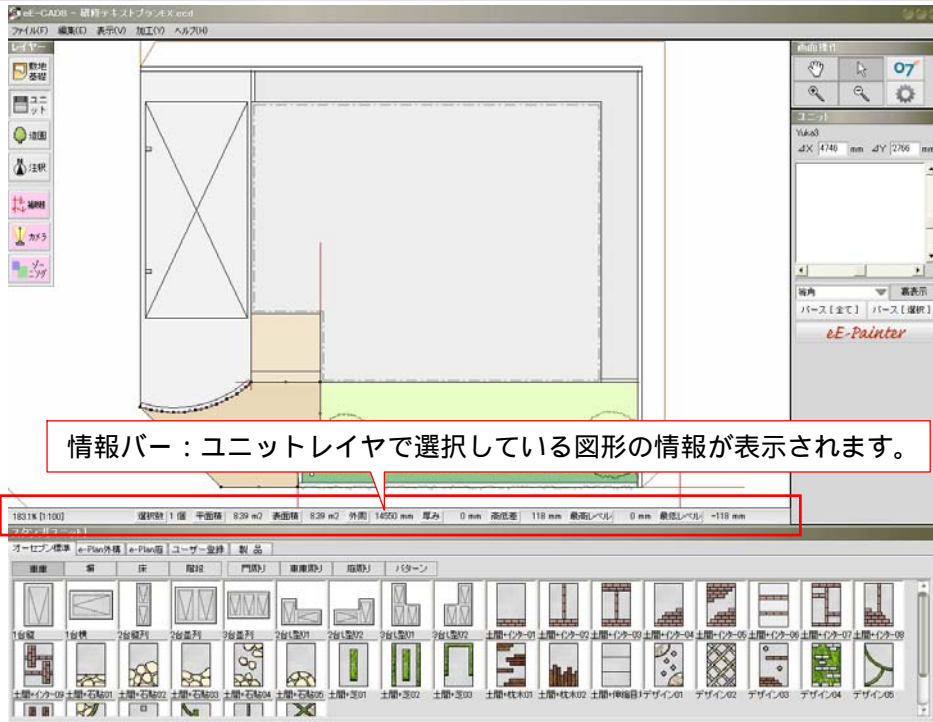
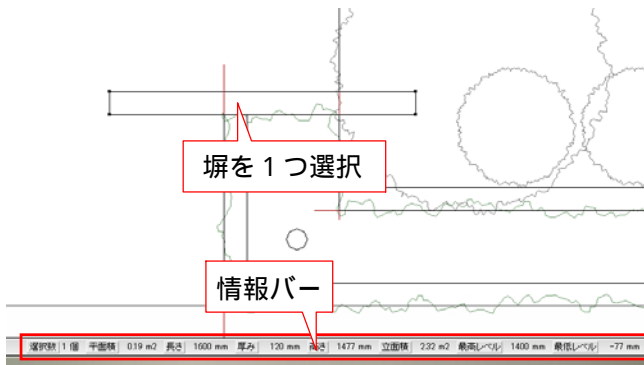


情報バーについて

eE-CAD画面左下の情報バーに表示される内容についてご説明します。

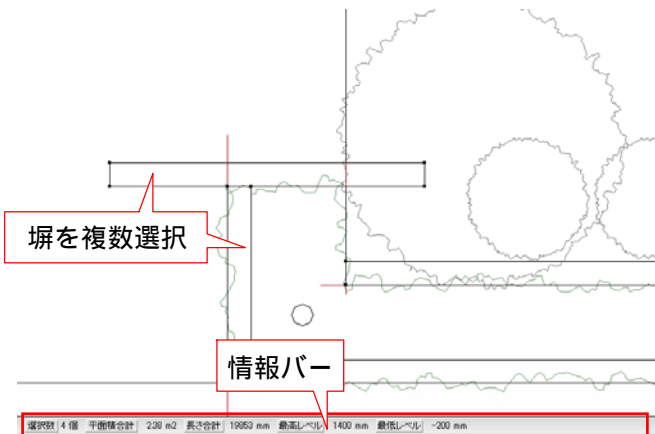


塀を選択した場合



1つ選択

- 選択数：選択している図形の数
- 平面積：平面の投影面積
- 長さ：塀の長さ
- 厚み：塀の厚み
- 高さ：塀の最高高さ
- 立面積：立面の面積（展開投影面積）
- 最高レベル：塀の最高レベル
- 最低レベル：塀の最低レベル



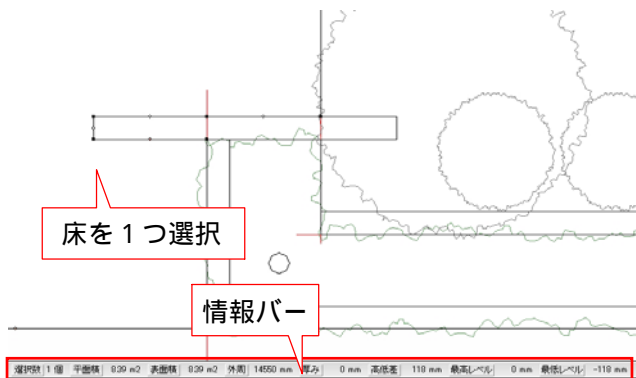
複数選択

- 選択数：選択している図形の数
- 平面積合計：平面積の合計
- 長さ合計：長さの合計
- 最高レベル：選択中塀の最高レベル
- 最低レベル：選択中塀の最低レベル

床を選択した場合


1つ選択

- 選択数：選択している図形の数
- 平面積：床のの投影面積
- 表面積：床の表面積
- 外周：床の外周長さ
- 厚み：床の厚み
- 高低差：高低差の最大値
- 最高レベル：ある頂点の最高レベル
- 最低レベル：ある頂点の最低レベル



複数選択

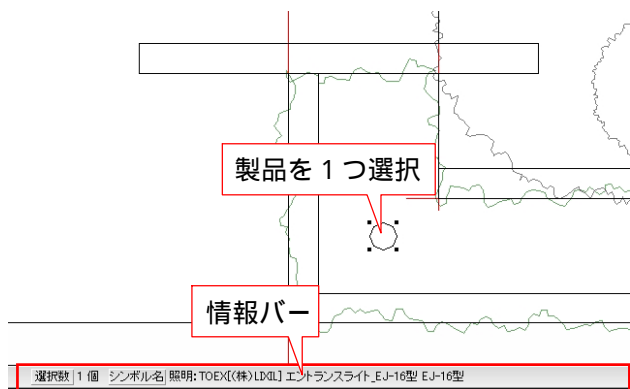
- 選択数：選択している図形の数
- 平面積合計：平面積の合計
- 表面積合計：表面積の合計
- 外周合計：外周の合計
- 最高レベル：選択中床の最高レベル
- 最低レベル：選択中床の最低レベル



製品を選択した場合

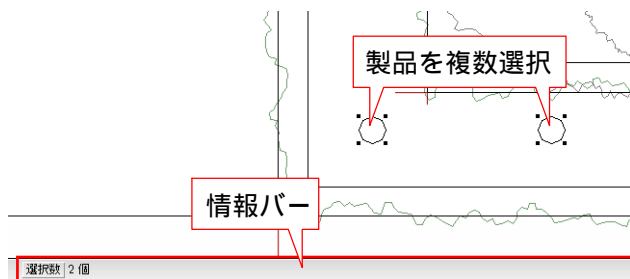
1つ選択

- 選択数：選択している図形の数
- シンボル名：
 - 選択している製品（シンボル）の名称



複数選択

- 選択数：選択している図形の数



種類の異なる図形を複数選択した場合も
同じ表示になります。