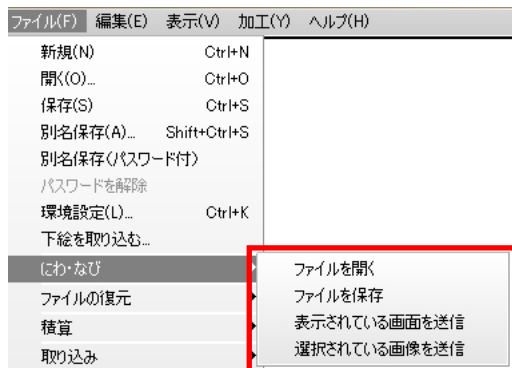


■ eE-CADからにわ・なびへ送る

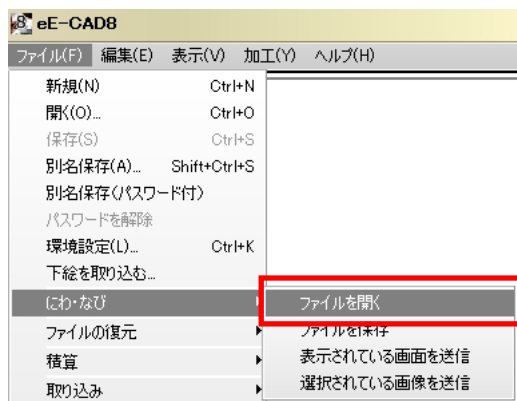
eE-CADからecdデータ及び、画像データをにわ・なびに送ることができます。



ファイルを開く：ビジュアルシートに保存している ecdデータを開きます。
 ファイルを保存：現在開いているファイル（ecd）を にわ・なびに添付して保存できます。
 表示されている画面を送信：現在表示されている作図画面を画像としてにわ・なびに送ります。
 選択されている画像を送信：選択している画像をにわ・なびへ送ります。

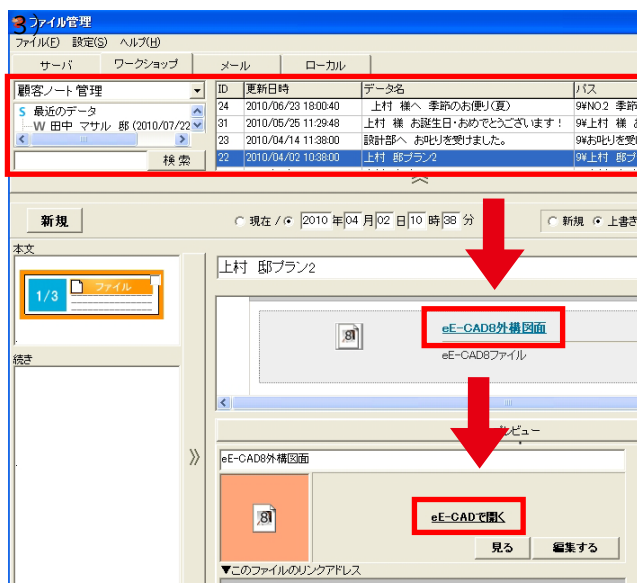
※ [表示されている画面を送信] と [選択されている画像を送信] についての操作は【画像のレイアウト4】 P17を参照してください。

ファイルを開く



- 1) eE-CADのファイルメニューでにわ・なび→ [ファイルを開く] を選択します。

にわ・なびMが起動します。



- 2) ワークショップ一覧から開きたいデータがある ホワイトボード→ビジュアルシートを選択し、添付したecdデータをクリックします。

- 3) [CADで開く] をクリックすると、eE-CADが起動し、データが開きます。